

IMEAc's Accreditation Process 1: Overview and SAR preparation

Juraiporn Somboonwong, M.D.

**Training on WFME Criteria and SAR Writing
3-7 July 2017**

Our Core Values

FAITH

Fairness

Accountability

Integrity

Transparency

Heartiness





IMEAc'S ACCREDITATION PROCESS

1

Medical school
self-study

2

Application &
assessor assignment

3

Site visit

4

Reports and decision
on accreditation

1

MEDICAL SCHOOL SELF-STUDY



Requirements

- รร.แพทย์และหลักสูตร ได้รับการรับรองจาก สภามหาวิทยาลัยแล้ว
- จัดทำ Self assessment report (SAR)

Contents of SAR

- ▷ Part 1: Introduction
- ▷ Part 2: Standard Criteria Requirements

PART I: INTRODUCTION

Organization profile & related information

- ▷ 1. Executive summary of the SAR
- ▷ 2. Organization profile
- ▷ 3. Details of medical student intake
- ▷ 4. Details of teaching hospital used for educational process including pre-medical, pre-clinical and clinical teaching
- ▷ 5. Details of all affiliated/community hospitals used for clinical teaching

PART II: STANDARD CRITERIA REQUIREMENTS

- ▶ รายงานผลการดำเนินงานตามมาตรฐาน พร้อม
ทั้งเอกสารหลักฐาน (Supporting evidence)
- ใช้เกณฑ์ TMC.WFME.BME standards (2017)
- 199 standards = 109 basic standards
+ 90 quality standards



Requirements for SAR

- Use an updated version of SAR template
- Provide organization chart and administrative medical program chart
- OP, medical student intake, teaching hospital, affiliated/community hospitals
- Provide information covering all basic standard criteria



SAR preparation

- ความยาวไม่เกิน 150 หน้า A4
- ควรใช้ font TH SarabunPSK / TH Sarabun New size 14 / Times New Roman size 12
- เตรียมเล่มรายงาน 1 เล่ม และเอกสารหลักฐานในรูปแบบ pdf files ใส่ flash drive

Pitfalls in SAR preparation

- ✘ ให้ข้อมูลไม่เพียงพอ
- ✘ ตอบไม่ตรงประเด็น
- ✘ ตอบแบบทวนโจทย์ โดยไม่บอกว่าทำอะไร ทำอย่างไร
- ✘ อ้างอิงเอกสาร โดยไม่ใส่ข้อมูลในผลการดำเนินงาน

Supporting evidence preparation

- 1. เตรียมเอกสารหลักฐานในรูปแบบ PDF file ระบุหน้าและ highlight ส่วนที่อ้างอิง
- 2. ใส่รหัสเอกสารตามเกณฑ์มาตรฐานแต่ละข้อ เช่น ม1.1.1-1, ม1.1.1-2 เป็นต้น
- 3. เก็บเป็น folder-subfolder ตาม องค์ประกอบ-องค์ประกอบย่อย
- 4. ทำ hyperlink จากเล่ม SAR

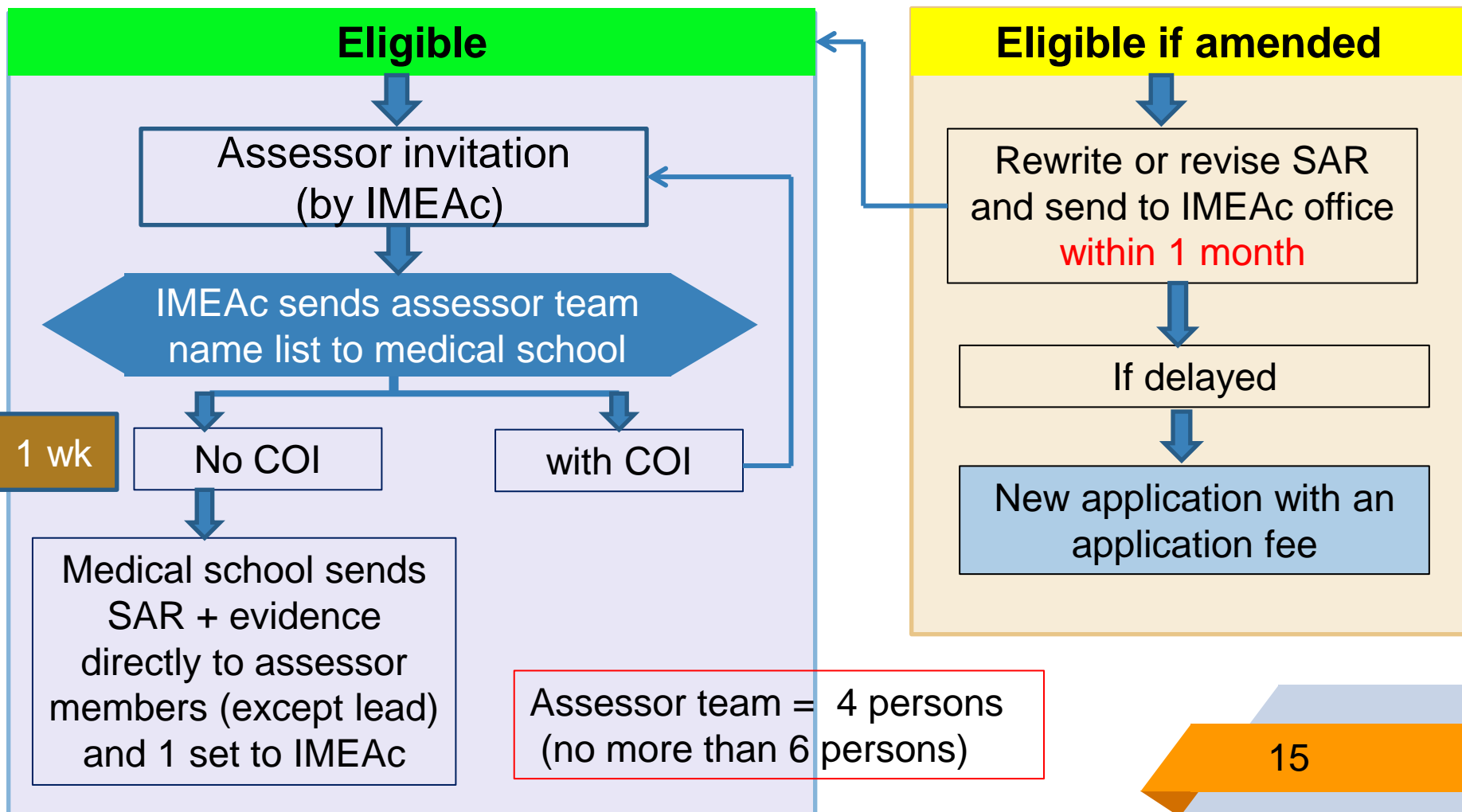
2

APPLICATION & ASSESSOR ASSIGNMENT

Work flow

Step	Process owner	Forms to be used
<p>1. Med school sends application form with 1 set of SAR (hard copy) & supporting evidence (flash drive) to IMEAc office/แพทยสภา/กสพท.</p> <p>Site visit occurs around 4 months after submission</p>		<ul style="list-style-type: none"> • IMEAc SAR template • Application form
<p>2. Lead assessor invitation by personal contact</p>	IMEAc	
<p>3. Pre-screening of SAR</p>	Lead assessor	<p>Checklist for pre-screening of SAR</p>

Pre-screening of SAR for site visit eligibility



3

SITE VISIT

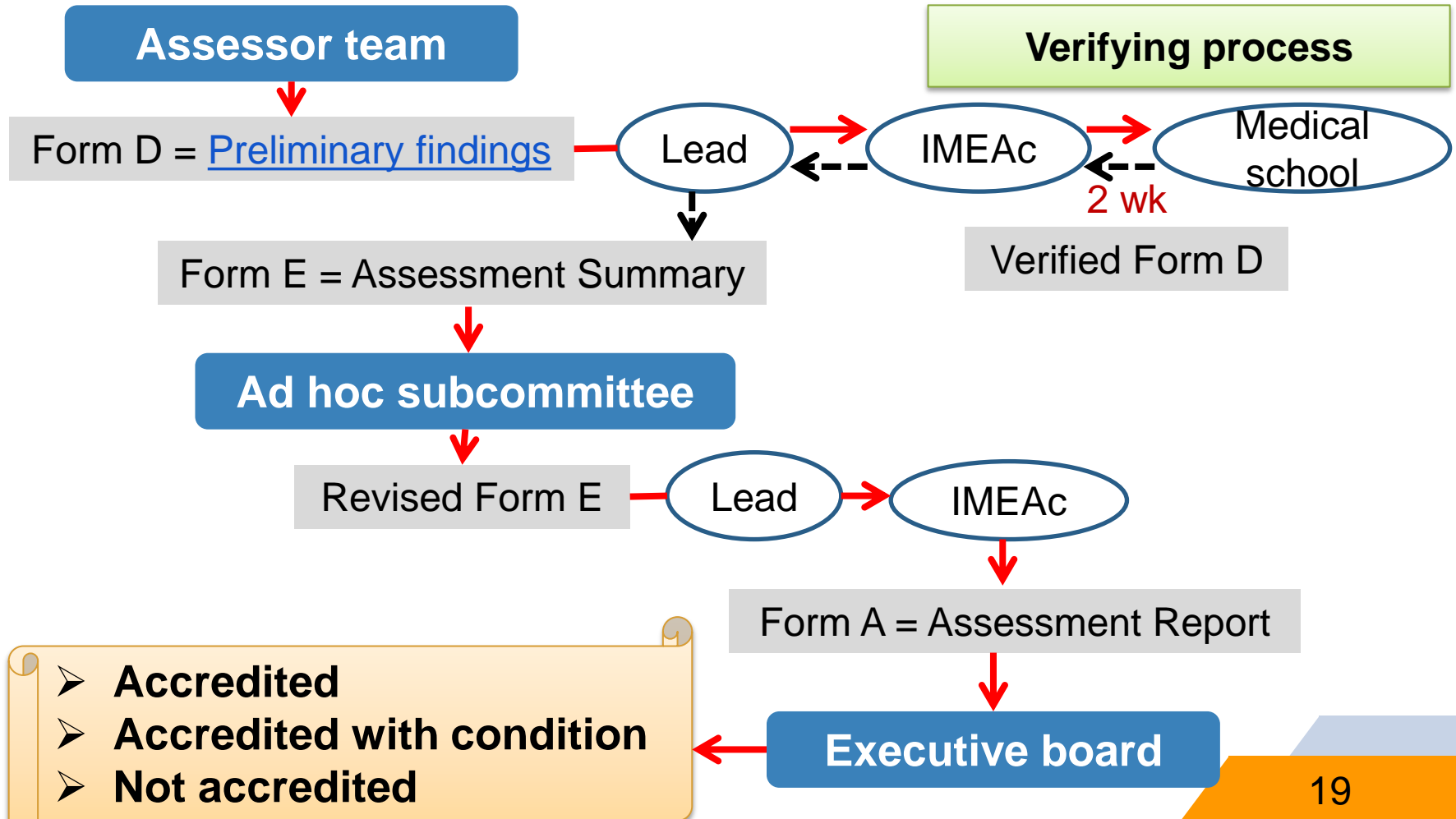
Site visit

- Pre-work before site visit
- Site visit schedule: 3-4 days
- On-site reviews

4

REPORTS AND ACCREDITATION DECISIONS

Decision making process



Accredited medical school

- Accreditation term = 5 years
- Annual Progress Report
- Re-evaluate every 5 years
- In case of substantive curricular changes before 5 years after positive accreditation, the medical school **must apply for re-accreditation before launching the new program.**

Annual progress report

■ รายงานความก้าวหน้าประจำปีตามเกณฑ์ TMC.WFME.BME standards (2017)

1. การปรับปรุงตามข้อเสนอแนะของคณะกรรมการตรวจประเมิน
2. การปรับปรุงการรายงานข้อมูลใน SAR
3. การเปลี่ยนแปลงต่างๆ ในรอบปีที่ผ่านมา เช่น การปรับปรุงหลักสูตร การรับนิสิต การจัดการเรียนการสอน การวัดและประเมินผล สิ่งสนับสนุนการเรียนรู้ ฯลฯ

Annual progress report

■ รายงานผลการดำเนินงานในรูปแบบ full version

- ข้อมูลฐานที่มีการปรับปรุงผลดำเนินการ


ให้ใส่ข้อมูลเดิม และข้อมูลปัจจุบันที่มีความสมบูรณ์ในตัวเอง
ลงในช่อง (row) ต่อท้าย พร้อมเอกสารหลักฐาน โดยพิมพ์
ข้อมูลปัจจุบันด้วยตัวอักษรแบบตัวเอน

- ข้อมูลฐานที่ไม่มีการปรับปรุงผลดำเนินการ

ให้ใส่ข้อมูลเดิม

Annual progress report

- แขนงหลักฐานการตรวจประกันคุณภาพ/การรับรองคุณภาพตามเกณฑ์อื่นๆ เช่น EdPEX สกอ. HA เป็นต้น
- ลงนามโดยคณบดี และรองคณบดีที่รับผิดชอบหลักสูตร/การประกันคุณภาพหลักสูตร พ.บ.
- ส่งเล่มพร้อม flash drive (PDF file ของ annual progress report + supporting evidence) 2 ชุด มายัง IMEAc
- ส่งทุกปี โดย IMEAc จะมีบันทึกแจ้งเตือนล่วงหน้า 3 เดือน



THANK YOU

Any questions?